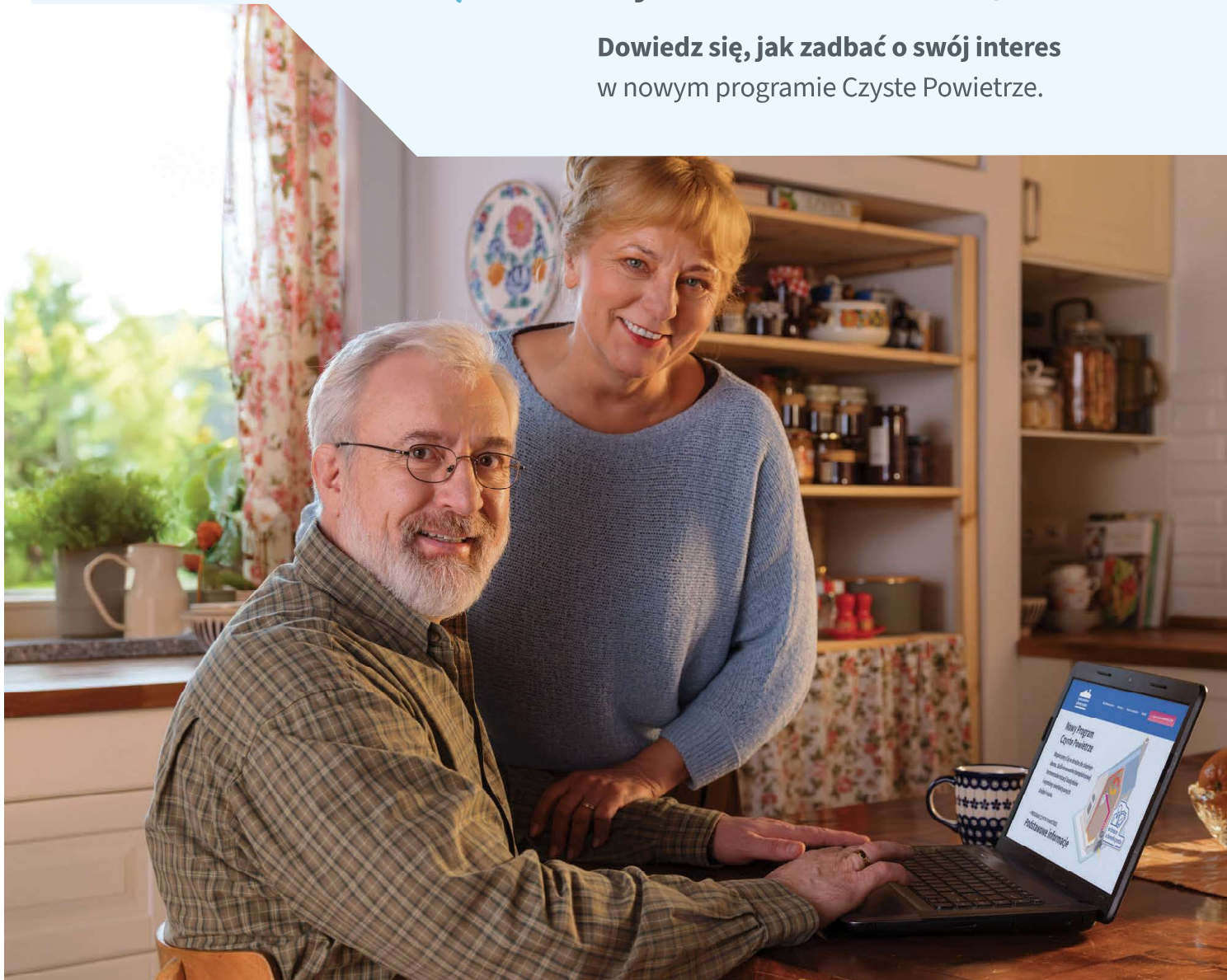


Dofinansowane przez Unię Europejską – NextGenerationEU

Nowe Czyste Powietrze dla Ciebie

Dowiedz się, jak zadbać o swój interes
w nowym programie Czyste Powietrze.



Wymiana starego pieca i termomodernizacja domu z dotacją w programie
Czyste Powietrze wymaga współpracy z wykonawcą prac remontowych.
Podpowiadamy, na co zwrócić uwagę, by inwestycja była bezpieczna i efektywna.



Wybieraj wykonawcę z głową, nie z przypadku

Zanim zdecydujesz się na wykonawcę, zapytaj o wcześniejsze realizacje, referencje i legalność działalności.

Profesjonalista nie będzie miał problemu z udokumentowaniem swojej pracy.



Pytaj, sprawdzaj, polegaj na zaufanych poleceniach

Zanim zdecydujesz się na wykonawcę, zapytaj znajomych, sąsiadów lub rodzinę o kogoś sprawdzonego.

Rzetelni wykonawcy najczęściej działają z polecenia – to najlepsza wizytówka. Nie bój się zadawać pytań i prosić o kontakt do poprzednich klientów.



Masz prawo pytać i sprawdzać

Nie daj się zbyć. Rzetelny wykonawca odpowiada na pytania, nie unika kontaktu i nie ukrywa szczegółów oferty.

Zaufanie buduje się na przejrzystości – korzystaj ze swojego prawa do informacji.



Umowa – Twoje zabezpieczenie

Brak pisemnej umowy to ogromne ryzyko! Jasno określone zasady współpracy chronią Ciebie i Twoje pieniądze.

Nie podpisuj niczego, czego nie rozumiesz. W razie wątpliwości – skonsultuj się z punktem konsultacyjno-informacyjnym lub operatorem programu Czyste Powietrze w Twojej gminie.



Zanim podpiszesz umowę - chroń swoje interesy!

Umowa
powinna
zawierać

Zakres prac
Terminy
i harmonogram
Materiały
i parametry urządzeń
Gwarancje



Uważaj na:

- Podpisy „na szybko”
– zawsze czytaj umowę na spokojnie
- Puste miejsca w dokumentach
- Ogólne kwoty bez szczegółów
- Zmiany bez aneksu z podpisami
obu stron

Pełnomocnictwo?
Tylko dla osoby zaufanej
– niezwiązanej z wykonawcą.
Masz wątpliwości? Skonsultuj się
w gminie lub z prawnikiem.



Skorzystaj z pomocy operatora

Operator pomoże Ci przejść przez cały proces sprawnie. Jeśli starasz się o prefinansowanie lub ubiegasz się o najwyższy poziom dofinansowania, współpraca z operatorem jest

obowiązkowa. Jeśli ubiegasz się o podwyższony poziom dofinansowania, ale nie potrzebujesz prefinansowania – możesz, ale nie musisz z niej skorzystać.

Zapytaj o operatora w swojej gminie. Jeśli Twoja gmina nie jest jeszcze operatorem programu Czyste Powietrze – zgłoś się do swojego Wojewódzkiego Funduszu Ochrony Środowiska i Gospodarki Wodnej.



Faktura to nie formalność – to obowiązek

Program Czyste Powietrze wymaga rozliczenia na podstawie faktur. Bez nich nie otrzymasz dotacji.

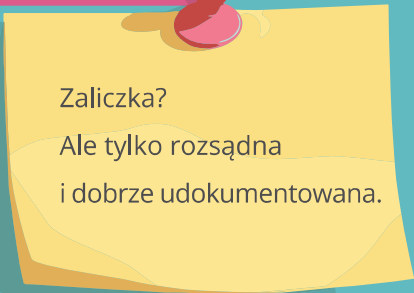
Wymagaj poprawnie wystawianych faktur i trzymaj wszystkie dokumenty – to Twoje dowody bezpieczeństwa.





Zaliczka na poczet prac? Tylko z umową i ostrożnie

Nie przekazuj całej kwoty z góry.
Ustal harmonogram płatności
powiązany z etapami realizacji.

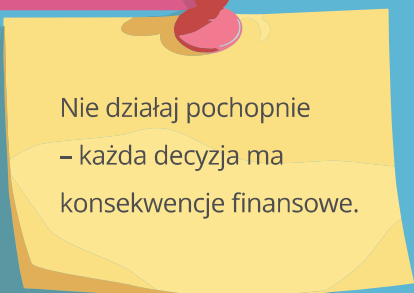


Zaliczka?
Ale tylko rozsądna
i dobrze udokumentowana.



Program Czyste Powietrze = korzyści i odpowiedzialność

To Ty, jako beneficjent, korzystasz
z dotacji, ale też to Ty odpowiadasz
za wybór wykonawcy i prawidłowe
rozliczenie inwestycji.

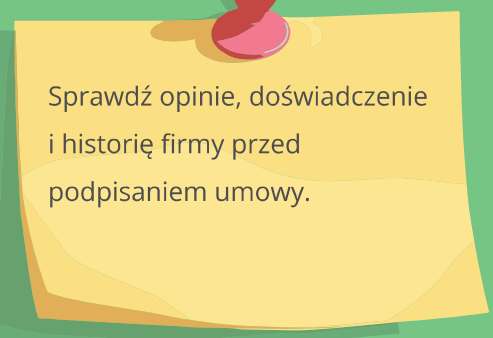


Nie działaj pochopnie
– każda decyzja ma
konsekwencje finansowe.



Nie daj się złapać na „super okazje”!

Akwizytorzy stosują różne metody,
aby osłabić Twoją czujność.
Pamiętaj – dofinansowanie z programu
Czyste Powietrze nie pokryje strat
spowodowanych przez nierzetelnego
wykonawcę.



Sprawdź opinie, doświadczenie
i historię firmy przed
podpisaniem umowy.



Dobre przygotowanie to połowa sukcesu



Przed podpisaniem umowy skonsultuj zakres prac, kosztorys i warunki współpracy. Zadbaj o to, by wszystko było jasne już na starcie.

Zorganizowana współpraca to szybsza, sprawniejsza i bezpieczniejsza realizacja inwestycji.



Audyty energetyczne - niezbędny krok do dotacji!



**Koszt audytu i DPAE (dokument
podsumowujący audyt energetyczny)
może być dofinansowany w ramach
programu!**

Zacznij od audytu – inwestuj świadomie
i efektywnie!

W nowym programie Czyste Powietrze pamiętaj o obowiązkowym audycie energetycznym i DPAE przed realizacją przedsięwzięcia.

Dlaczego warto?

- Pokazuje, co należy wykonać w budynku, żeby zużywać mniej energii
- Ułatwia zaplanowanie modernizacji
- Pomaga wybrać najlepsze rozwiązania techniczne

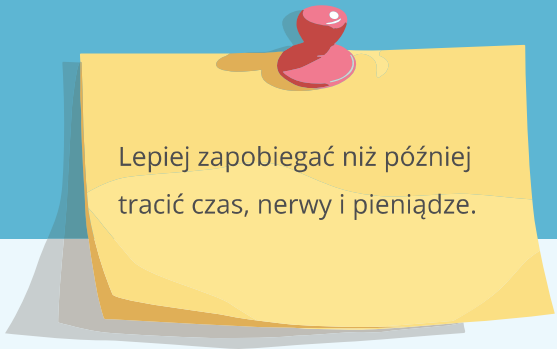
Co zawiera audyt?

- Analizę obecnego stanu budynku
- Propozycje modernizacji z efektami energetycznymi
- Szacunkowe koszty inwestycji



Zgłaszaj nieprawidłowości – nie czekaj!

Masz podejrzenia co do działań wykonawcy? Reaguj od razu – zgłoś problem odpowiednim instytucjom.



Lepiej zapobiegać niż później tracić czas, nerwy i pieniądze.



Masz prawo się rozmyślić – i to zgodnie z prawem!

Podpisałeś umowę z wykonawcą podczas wizyty akwizytora w domu? Czujesz presję, szybkie decyzje, „promocje tylko dziś”?

Możesz odstąpić od tej umowy w ciągu 30 dni – bez podawania przyczyny!

To Twoje prawo wynikające z przepisów prawa konsumenckiego. Wystarczy, że złożysz formularz odstąpienia od umowy.